



Sadzenie rzeżuchy



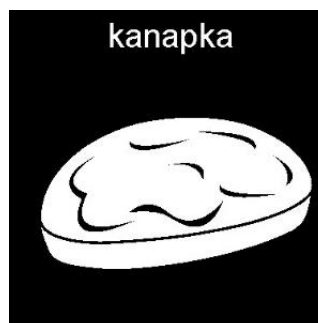
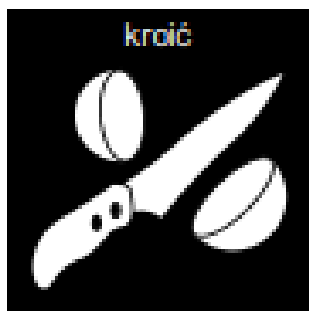
Rzeżucha



Rzeżucha jest zielona.



Rzeżuchę sadzimy na wiosnę.

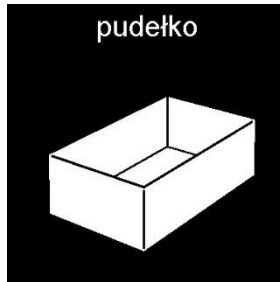


Rzeżuchę kroimy na kanapki.




Materiały:

- pudełko



- nasiona rzeżuchy




- wata




- konewka z wodą.



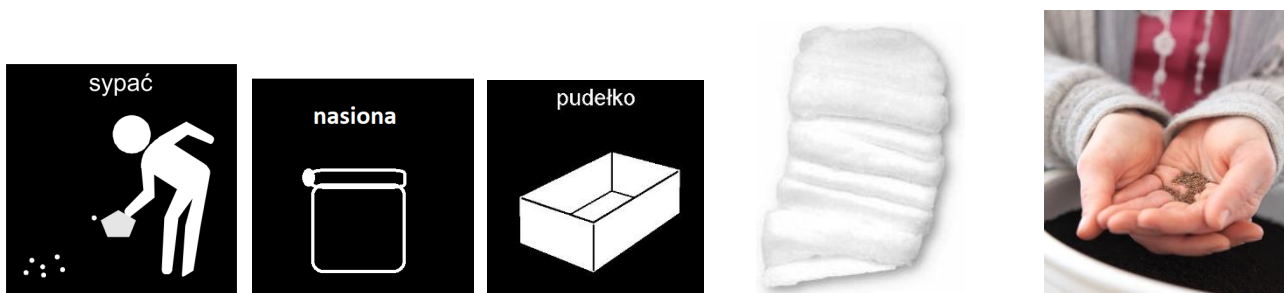
Instrukcja sadzenia rzeżuchy



1. Wkładamy watę do pudełka.


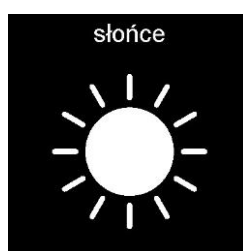
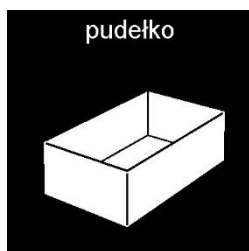


2. Podlewamy wodą



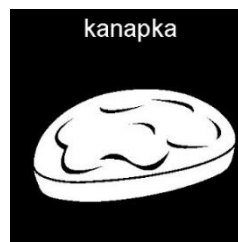
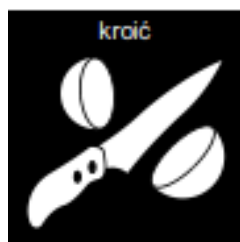
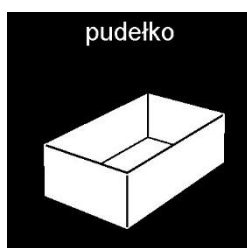
3. Na mokrą watę nasyp nasiona rzeżuchy.

4.



Pojemnik z rzeżuchą stawiamy w słonecznym i ciepłym miejscu

5. Podlewaj codziennie, wata powinna być wilgotna ale nie mokra. Obserwuj jak rośnie.





6. Zerwij i pokrój do kanapek.



ZADANIE



- Możesz codziennie robić jej zdjęcie  
- W ten sposób powstanie historia jej rośnięcia.

- Potem możesz wydrukować  zdjęcia  i ułożyć historię jak rosła rzeżucha.